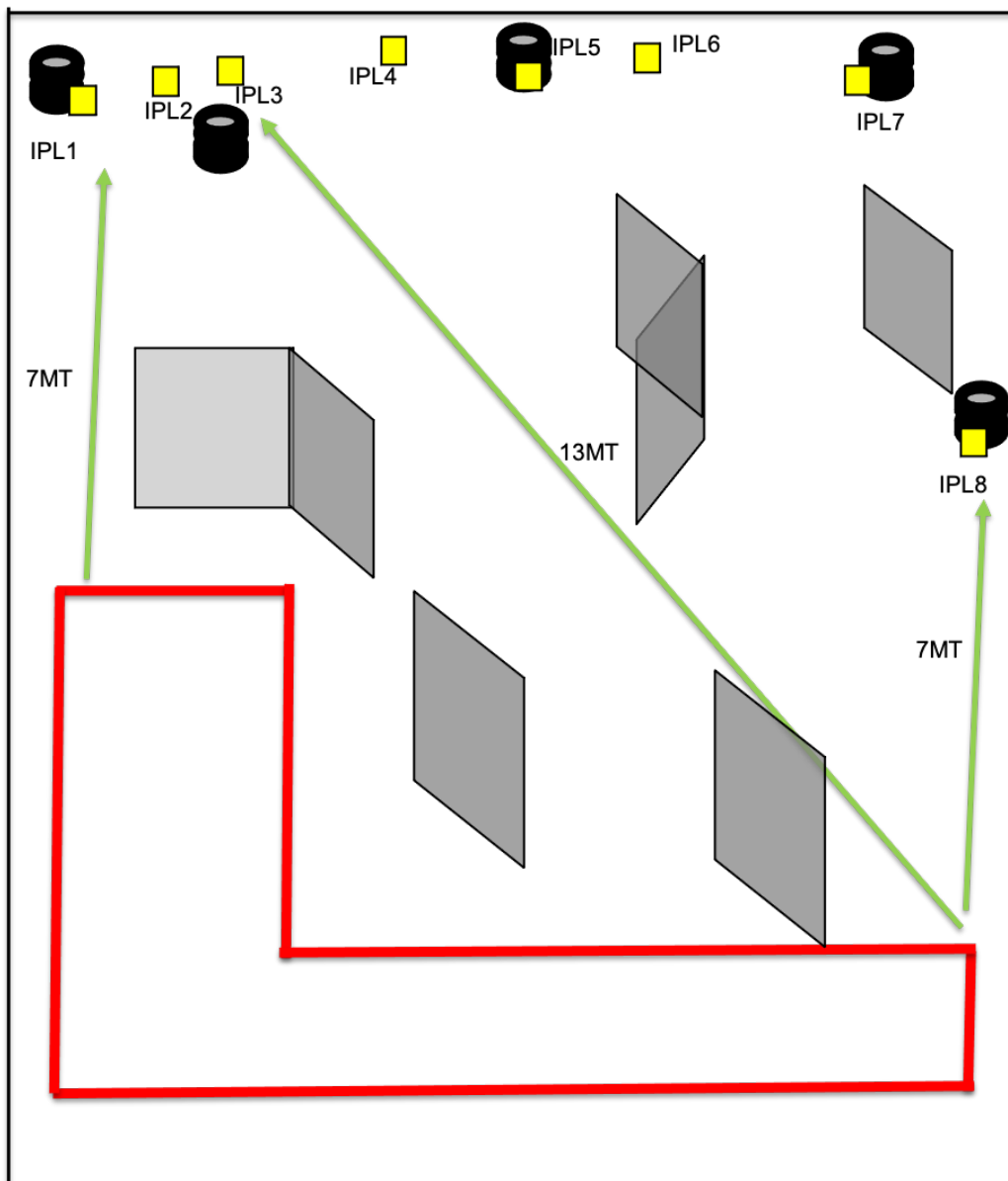


Alvos (tipo e número)	8 IPSC Metal Plates +
Número mínimo de disparos	8
Tipo de munição	Bird
Condição de Pronto da arma	Carregada (Opção 2) conforme regra 8.1.1.2
Posição Inicial do Competidor	Em pé calcanhares tocando a start line, braços relaxados ao longo do corpo, arma sobre a mesa, cano voltado para o para-balas, dentro da área demarcada conforme demonstrado.
Início: Sinal Audível ou visual	Audível
Procedimento	Após o sinal sonoro, engajar os alvos.



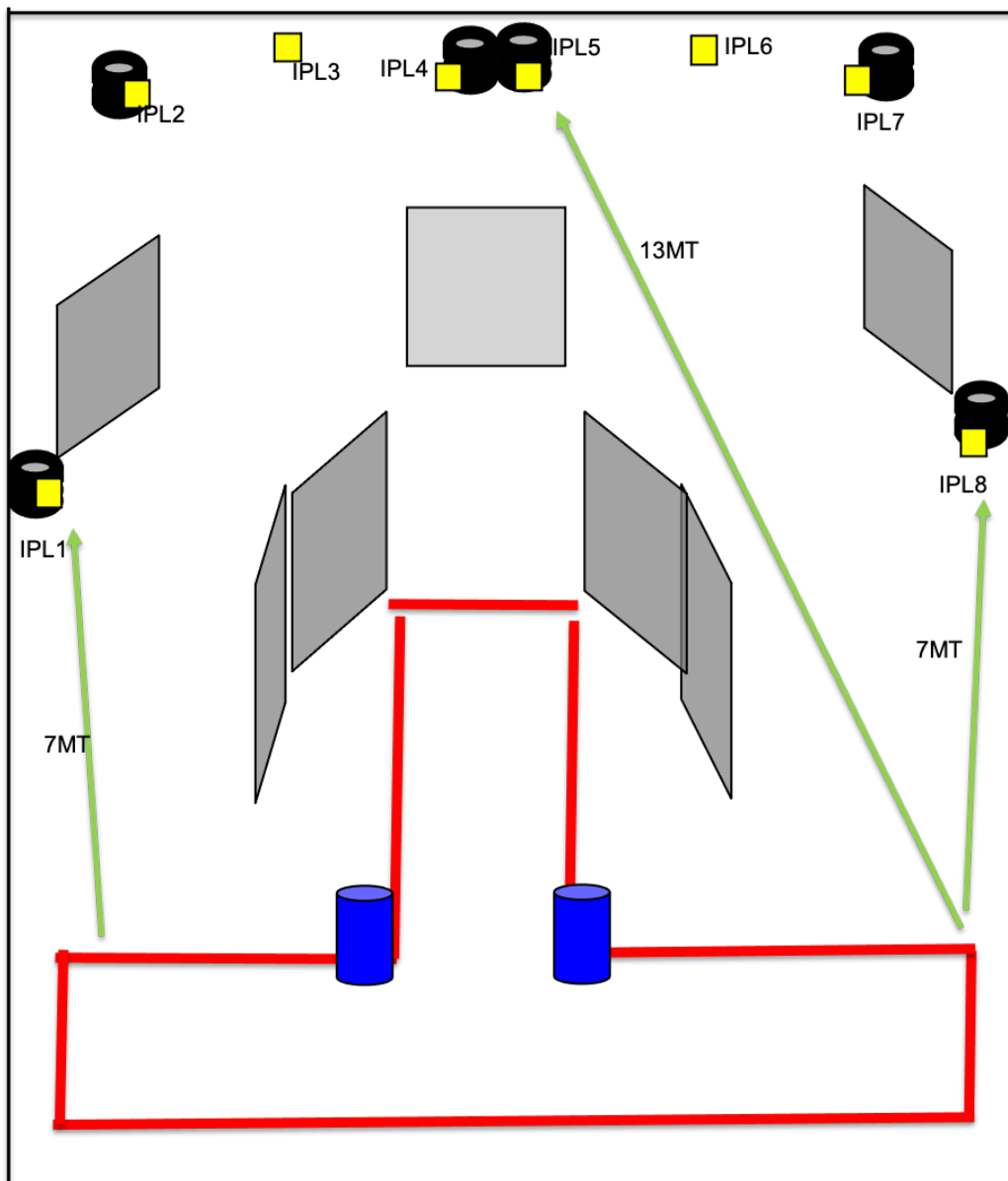
I ETAPA DO CAMPEONATO DE ARMAS LONGAS 2024



Alvos (tipo e número)	8 IPSC Metal Plates
Número mínimo de disparos	8
Tipo de munição	Bird
Condição de Pronto da arma	Carregada (Opção 1) conforme regra 8.1.1.1
Posição Inicial do Competidor	Em pé segurando a arma com a mão forte na condição de pronto indicada acima, coronha tocando a cintura do atirador, guarda mato para baixo, boca do cano apontando para os alvos com o dedo fora do guarda mato, a mão fraca deverá estar relaxada ao longo do corpo, dentro da área designada conforme demonstrado
Início: Sinal Audível ou visual	Audível
Procedimento	Após o sinal sonoro, engajar os alvos.



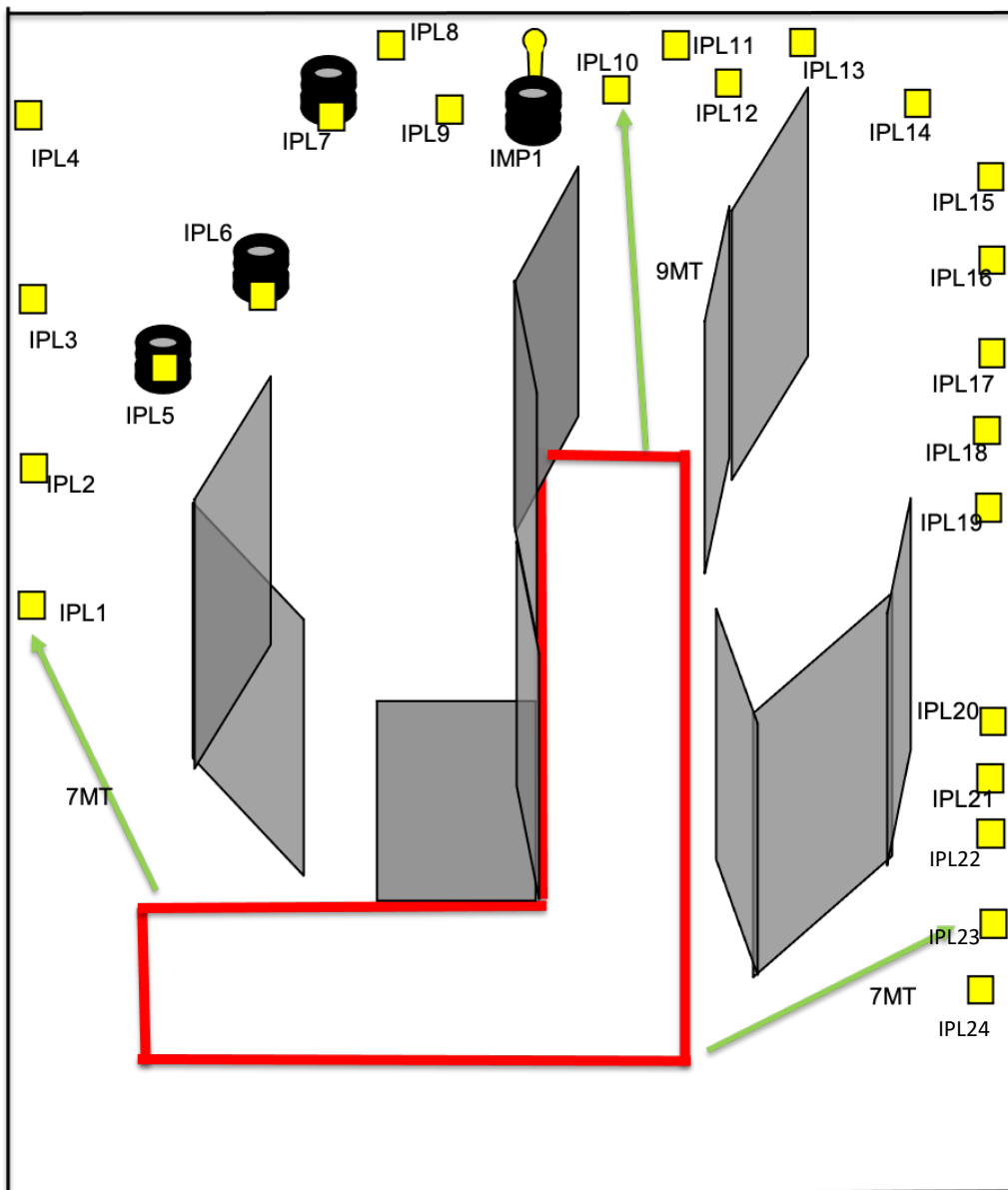
I ETAPA DO CAMPEONATO DE ARMAS LONGAS 2024



Alvos (tipo e número)	8 IPSC Metal Plates
Número mínimo de disparos	8
Tipo de munição	Bird
Condição de Pronto da arma	Carregada (Opção 1) conforme regra 8.1.1.1
Posição Inicial do Competidor	Em pé segurando a arma com a mão forte na condição de pronto indicada acima, coronha tocando a cintura do atirador, guarda mato para baixo, boca do cano apontando para os alvos com o dedo fora do guarda mato, a mão fraca deverá estar relaxada ao longo do corpo, dentro da área designada conforme demonstrado
Início: Sinal Audível ou visual	Audível
Procedimento	Após o sinal sonoro, engajar os alvos.



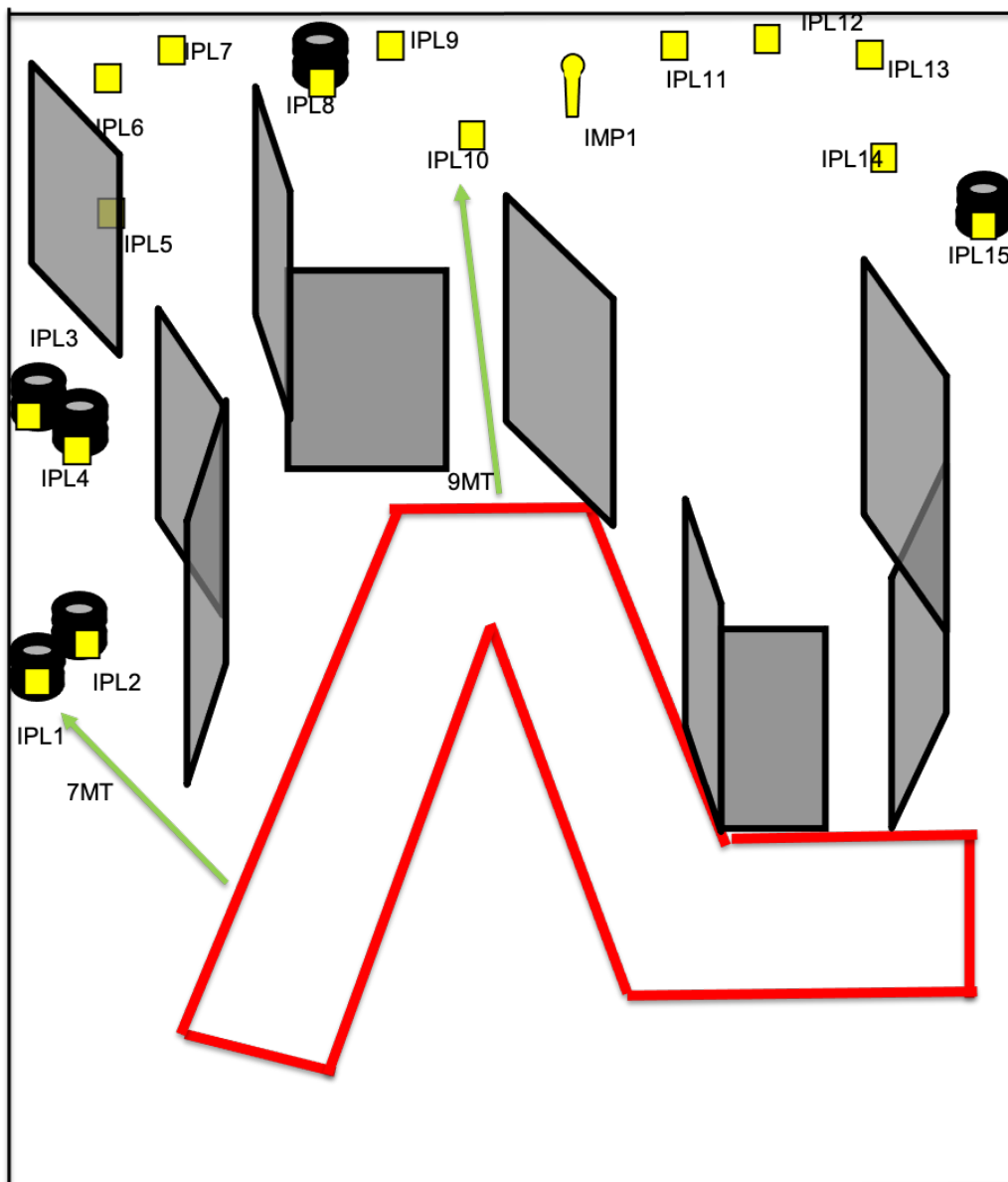
I ETAPA DO CAMPEONATO DE ARMAS LONGAS 2024



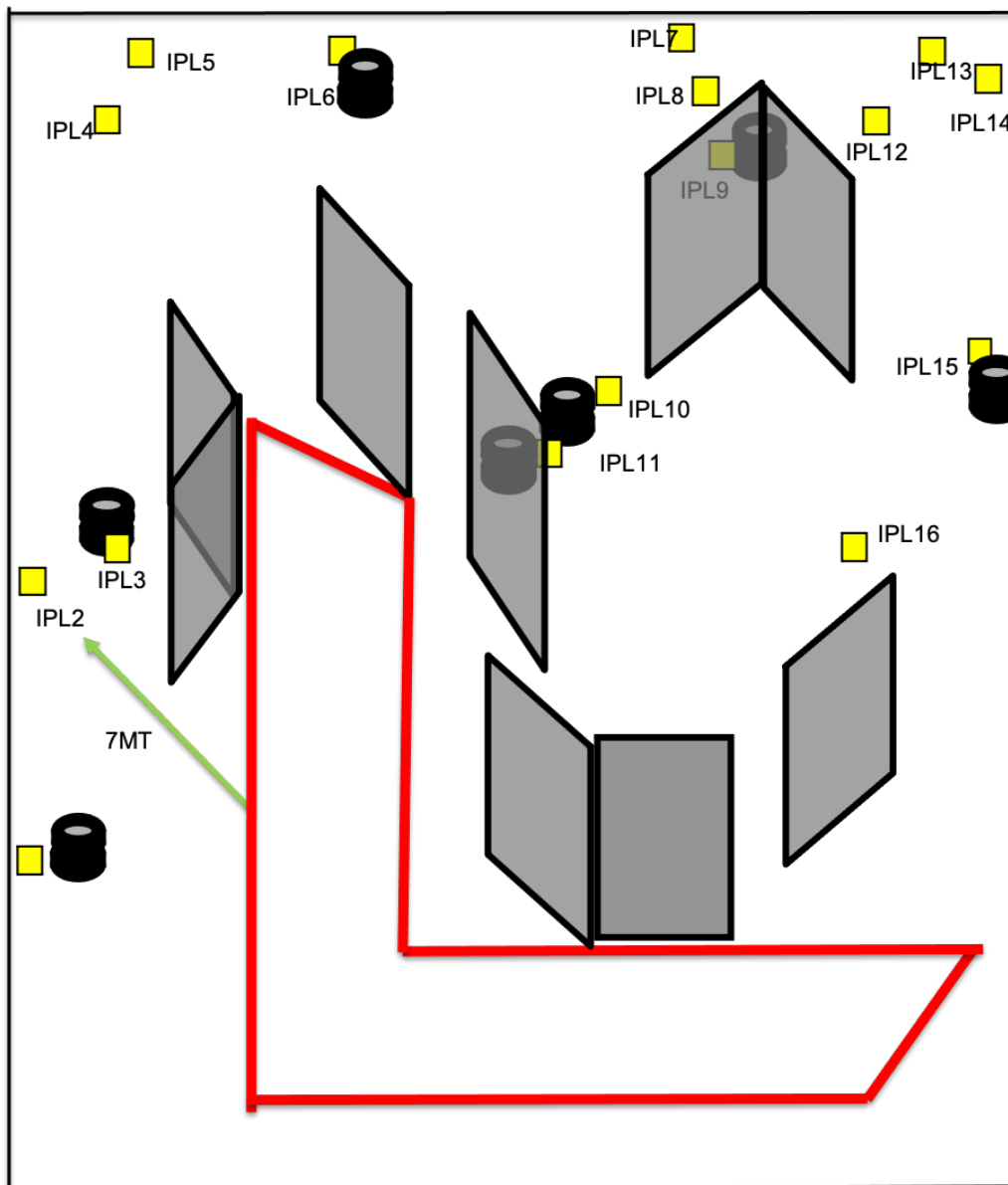
Alvos (tipo e número)	24 IPSC Metal Plates, 1 IPSC Mini Popper
Número mínimo de disparos	25
Tipo de munição	Bird
Condição de Pronto da arma	Carregada (Opção 1) conforme regra 8.1.1.1
Posição Inicial do Competidor	Em pé segurando a arma com ambas as mãos na condição de pronto indicada acima, coroa tocando a cintura do atirador, guarda mato para baixo, boca do cano apontando para os alvos com o dedo fora do guarda mato, dentro da área designada conforme demonstrado
Início: Sinal Audível ou visual	Audível
Procedimento	Após o sinal sonoro, engajar os alvos.



I ETAPA DO CAMPEONATO DE ARMAS LONGAS 2024



Alvos (tipo e número)	15 IPSC Metal Plates + 01 IPSC Mini Popper
Número mínimo de disparos	16
Tipo de munição	Bird
Condição de Pronto da arma	Carregada (Opção 1) conforme regra 8.1.1.1
Posição Inicial do Competidor	Em pé segurando a arma com ambas as mãos na condição de pronto indicada acima, coroa tocando a cintura do atirador, guarda mato para baixo, boca do cano apontando para os alvos com o dedo fora do guarda mato, dentro da área designada conforme demonstrado
Início: Sinal Audível ou visual	Audível
Procedimento	Após o sinal sonoro, engajar os alvos.



Alvos (tipo e número)	16 IPSC Metal Plates
Número mínimo de disparos	16
Tipo de munição	Bird
Condição de Pronto da arma	Carregada (Opção 1) conforme regra 8.1.1.1
Posição Inicial do Competidor	Em pé segurando a arma com ambas as mãos na condição de pronto indicada acima, coronha tocando a cintura do atirador, guarda mato para baixo, boca do cano apontando para os alvos com o dedo fora do guarda mato, dentro da área designada conforme demonstrado
Início: Sinal Audível ou visual	Audível
Procedimento	Após o sinal sonoro, engajar os alvos.